



Programa de Voluntariado Corporativo da Petrobrás

TIC de Mãos Dadas com o Social

Oficina TIC Economia Solidária

Material Didático – Apostila Cirandas



PROGRAMA **PETROBRAS**
DESENVOLVIMENTO
& CIDADANIA
Voluntariado

módulo I

APRESENTAÇÃO



Apresentação

Objetivo

Ambientar o/a participante do curso com o Cirandas.net, permitindo-lhe também conhecer os aspectos históricos e políticos de seu aparecimento, com vistas a orientar empreendimentos no uso do Cirandas.net.

Conteúdo

- Conhecendo o Moodle
- Temática do curso
- Ingressando no Cirandas: criar usuário/a e completar perfil
- Excluir perfil do Cirandas
- Acessando o Cirandas
- Atividade Prática
- Resumindo



Bemvind@

Esta é a Oficina TIC Cirandas EAD 2013!

Neste momento inicial, acreditamos que é importante apresentar alguns espaços indispensáveis para o bom andamento do nosso curso.

Cada um deles foi desenvolvido com um objetivo e é incorporado ao nosso curso com um propósito específico.


Um curso a distância possui algumas características próprias e é importante que você compreenda essas características.

Venha, vamos descobrir este espaço de aprendizagem juntas/os...



Conhecendo o Moodle

Você já ouviu falar no ambiente moodle?
É neste espaço que realizaremos o curso.



O moodle é um *software livre* que disponibiliza **funcionalidades para ensino e aprendizagem** na internet.

Por meio da plataforma Moodle, pode-se realizar trabalhos colaborativos, acessar conteúdos de ensino, debater temas em fóruns e, para o professor/tutor/mediador, é possível acompanhar o percurso de aprendizagem dos estudantes.

Por isso, dizemos que ele é um **Ambiente Virtual de Aprendizagem (AVA)**.

O moodle pode ser adaptado de diversas formas, ou seja, pode ser **customizado**: isso significa que as pessoas e entidades interessadas em usá-lo, podem escolher quais funcionalidades querem adotar bem como modificar a aparência do sistema para cada curso que vai desenvolver.



Conhecendo o Moodle

Essa é a aparência (ou a *interface*) principal do nosso curso.

Veja que cada ícone representa alguma função específica.

The screenshot shows the Moodle course interface. At the top, there is a green header with 'BRASIL' and 'SERPRO' logos. Below that, a blue banner contains 'inclusão sociodigital' and 'Inclusão >> CIRANDAS2013'. The main title is 'Oficina TIC Cirandas EAD 2013'. On the right, there are buttons for 'Mudar função para...' and 'Ativar edição'. The left sidebar contains several menu items: 'Participantes', 'Atividades', 'FLV Players', 'Fóruns', 'Recursos', 'Tarefas', 'Buscar nos Fóruns', and 'Administração'. The main content area is titled 'PROGRAMAÇÃO' and contains a welcome message, course details, and a list of modules. The first module is 'Módulo I: Apresentação Geral', which includes a forum, didactic material, and tasks.

BRASIL
SERPRO

inclusão sociodigital
Inclusão >> CIRANDAS2013

Oficina TIC Cirandas EAD 2013

Mudar função para...

Participantes

Atividades

FLV Players
 Fóruns
 Recursos
 Tarefas

Buscar nos Fóruns

Busca Avançada

Administração

PROGRAMAÇÃO

Sejam bem-vindos à Oficina TIC Cirandas EAD 2013!

O curso é composto de 8 módulos, cada um com duração de 1 semana. Portanto, você tem 1 semana para ler o material de cada módulo e completar as tarefas. Utilize o fórum para se comunicar com os tutores e colegas.

Antes de começar é importante ler, no Fórum de Notícias, a carta que explica as regras do curso, inclusive, para obtenção do certificado. Bom proveito!

Fórum de Notícias

1

Módulo I: Apresentação Geral

O objetivo desse módulo é ambientar o/a participante do curso com a ferramenta de ensino a distância e com o Cirandas.net, abordando temáticas pertinentes como aprendizagem à distância, software livre e economia solidária.

Fórum do Módulo I - Apresentação Geral
 Material didático - Módulo I - Apresentação Geral
 Tarefa: modificar perfil no moodle
 Tarefa: registrar-se no Cirandas.net
 Tarefa: responder às perguntas no perfil do Cirandas e colar o link do perfil



Conhecendo o Moodle

Oficina TIC Cirandas EAD 2013

Essas são algumas das funcionalidades que usaremos neste curso EAD

Fóruns

Buscas

Materiais Didáticos

Atividades Temáticas

Participantes

Participantes

Atividades

FLV Players

Fóruns

Recursos

Tarefas

Buscar nos Fóruns

Administração

Ativar edição

PROGRAMAÇÃO

Mudar f

Sejam bem-vindos à Oficina TIC Cirandas EAD 2013!

O curso é composto de 8 módulos, cada um com duração de 1 semana. Portanto, você tem 1 semana para ler o material de cada módulo e completar as tarefas. Utilize o fórum para se comunicar com os tutores e colegas.

Antes de começar é importante ler, no Fórum de Notícias, a carta que explica as regras do curso, inclusive, para obtenção do certificado. Bom proveito!

Fórum de Notícias

Módulo I: Apresentação Geral

O objetivo desse módulo é ambientar o/a participante do curso com a ferramenta de ensino a distância e com o Cirandas.net, abordando temáticas pertinentes como aprendizagem à distância, software livre e economia solidária.

Fórum do Módulo I - Apresentação Geral

Material didático - Módulo I - Apresentação Geral

Tarefa: modificar perfil no moodle

Tarefa: registrar-se no Cirandas.net

Tarefa: responder às perguntas no perfil do Cirandas e colar link do perfil do Cirandas no moodle.




Conhecendo o Moodle

O **material didático** traz o conteúdo principal de cada tópico. Nosso material base está organizado em slides, no formato PDF. Você pode fazer leitura online ou baixar o material para ler quando não estiver usando a internet.

Os fóruns são espaços virtuais de diálogo entre as/os participantes do curso. São usados para debater algum tema, para tirar dúvidas, trocar orientações. Os fóruns são espaços de **comunicação assíncrona**, ou seja, as respostas das/os outras/os participantes não são imediatas. Por isso, é sempre bom voltar ao fórum várias vezes, para construir um diálogo com as/os participantes.

A **ferramenta de busca nos fóruns** ajuda a encontrar algum tema de interesse que está em discussão. Para usá-la, digite palavras-chaves.

Haverá, também, alguns exercícios e tarefas no decorrer do curso. Fique atento quando esse ícone  aparecer no material. As atividades ajudam a consolidar os aprendizados.

No **ambiente virtual**, sua **presença é identificada** pelo seu **acesso ao curso** e **pelas atividades que realiza**, por isso é importante que você se faça presente.



Conhecendo o Moodle

Apresentamos as principais funções você que irá usar no Moodle.

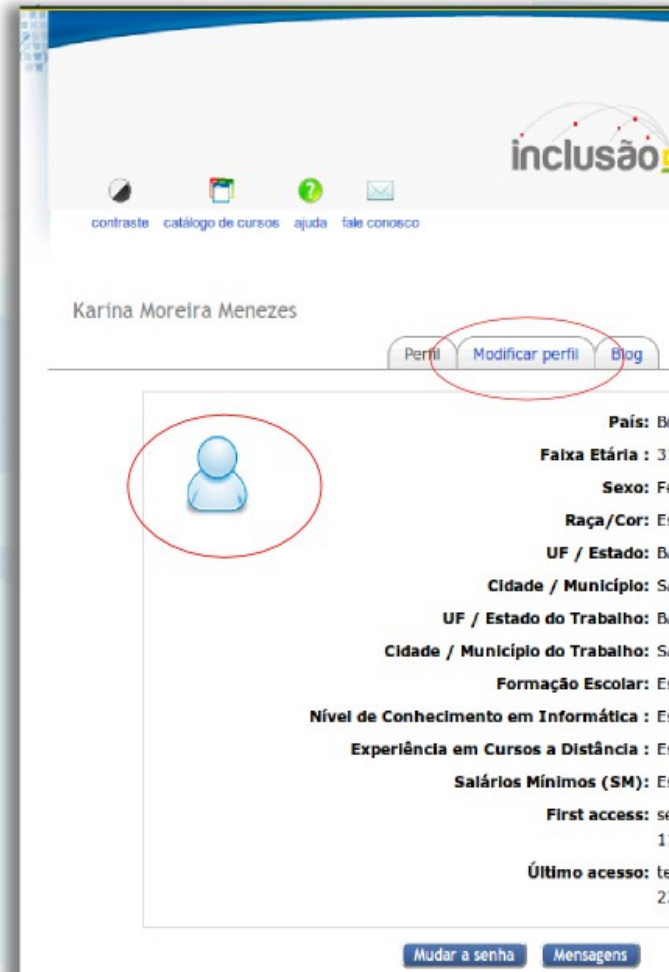
É preciso que você se organize para ler o material, participar dos fóruns, realizar as tarefas sugeridas e voltar aos fóruns novamente, assim você constrói seu aprendizado e colabora com o aprendizado dos/as colegas.

Vamos, então, fazer uma pausa para completar a primeira marca da nossa presença em um ambiente virtual: vamos editar o perfil.



Localize o seu nome logo que entrar no sistema. Ao clicar sobre ele, você verá a aba **Modificar perfil**. No campo **Descrição**, escreva sobre a sua inserção na Economia Solidária, o que você espera do curso. Coloque uma foto de que goste e salve tudo.

Cursos Abertos



Aprendizagem coletiva

Sua presença no ambiente de aprendizagem é muito importante, afinal, não é preciso aprender sozinha/o quando se tem espaços de trocas e interações. Por isso, vamos exercitar a solidariedade desde o início do nosso curso? As/os tutores/as não precisam ser as/os únicas/os a esclarecer dúvidas... todas/os podem colaborar!
E, no curso teremos dois personagens que irão dialogando e apresentando o Cirandas. Logo eles aparecerão!

A partir deste curso você poderá ser um Ponto de Apoio ao Cirandas e esta é uma responsabilidade bacana, pois você estará em condições de contribuir para que os empreendimentos da economia solidária usem, com autonomia, os recursos do Cirandas.net.

Por isso, você precisa se lembrar que aquilo que você aprender aqui, você também irá ensinar. E, assim, vamos movimentando uma rede de aprendizagens em torno do Cirandas.net.
Vamos nessa, já estamos a Cirandar!



Temática do curso


Nosso curso é sobre o Cirandas.net, que é a rede da e para a economia solidária. Então, um tema muito importante de nosso curso é a **Economia Solidária.**

Nos próximos módulos teremos um momento específico para aprofundarmos os conhecimentos sobre a economia solidária, mas desde já, é importante perceber-se nesta outra economia:

→ Como você está inserida/o na economia solidária? Faz parte de um empreendimento, organização de assessoria ou órgão da gestão pública?

→ Seu consumo é responsável? Por quê?

→ Você é usuária/o de software livre? Quais ferramentas?

 Complete seu perfil no Moodle com estas informações. Assim seus/suas colegas de curso poderão saber um pouco mais de você, inclusive permitindo novas articulações que podem fortalecer a economia solidária em nosso país.

E, logo vamos entrar no Cirandas!



Temática do curso

O Cirandas tem como objetivo principal oferecer ferramentas na internet para promover a articulação econômica, social e política de quem vive da economia solidária ou é apoiador/a, consumidor/a de seus produtos e serviços.

Para dar conta deste desafio o Fórum Brasileiro de Economia Solidária – FBES buscou parceria junto ao **movimento de software livre** e desenvolveu o Cirandas.net a partir da plataforma Noosfero.

Essa escolha permitiu a construção de uma plataforma que oferece, gratuitamente, diversas funcionalidades que favorecem o fortalecimento da Economia Solidária.



Temática do curso

Um software é livre quando as/os usuárias/os tem liberdade para copiar, distribuir, estudar, modificar e aperfeiçoar esse software, sem precisar da autorização de ninguém.

Participantes das comunidades de software livre compreendem a importância de contribuir para o desenvolvimento da comunidade e dos softwares e, por isso, compartilham os resultados de seu trabalho com as outras pessoas.

Um exemplo de software livre é o **NOOSFERO**, plataforma sobre a qual o Cirandas.net foi criado.

O Noosfero é um exemplo real de como o software livre é sustentável e mostra que somos capazes de produzir tecnologia de ponta no nosso país, através de redes colaborativas.



Temática do curso

Nos últimos anos, **o acesso à informação e a interação entre as pessoas têm sido facilitado** por conta do rápido avanço tecnológico e da popularização das comunicações digitais. A internet contribuiu para superar distâncias físicas ou geográficas na constituição de redes sociais capazes de envolver e agrupar muitas pessoas.

Mas, como essas **vantagens** da era da informação podem contribuir para o desenvolvimento de uma **economia solidária**?

Com acesso rápido às informações, organizações de todos os tipos e tamanhos são capazes de **utilizar o poder das redes** para atender suas necessidades. É possível, também, que **muitas parcerias** entre pessoas e grupos venham à tona, neste contexto.

Mas, era preciso criar um ambiente livre, que atendesse aos princípios e práticas da economia solidária, no qual pessoas, empreendimentos, organizações se encontrassem para se articular e potencializar trocas de produtos, serviços e saberes. Foi por isto que o [Fórum Brasileiro de Economia Solidária \(FBES\)](#) desenvolveu o **Cirandas.net**



Temática do curso

cirandas.net

redes sociais

ECOSOL

ambiente virtual de aprendizagem

software livre

Como pode perceber tem muitos temas neste curso: economia solidária, software livre, o cirandas.net como rede social e como rede econômica. Em cada módulo do curso aprofundaremos um destes temas.



Temática do curso

E aí, gostou da proposta?!

Ficou animada/o com o curso EAD?

Quer entrar na rede da economia solidária?

Que tal criar sua/seu
usuária/o no Cirandas?

**CHEGOU A HORA!
VAMOS CIRANDAR!**

<https://cirandas.net>




Ingressando no Cirandas

Quero ser Cirandeira. Como me cadastrar?



Primeiro, vamos clicar em **Novo usuário**, no lado esquerdo da tela. Ou você escolhe **Registrar-se** no canto superior direito.



 Lembre-se de que o Cirandas.net é uma plataforma online. Para fazer essa atividades, você precisa estar em um computador conectado à internet.

Entrar ou Registre-se

Busca...

CONTEÚDOS PESSOAS PRODUTOS EMPREENDIMENTOS COMUNIDADES EVENTOS

Notícias

Primeiro Projeto Agroextrativista do Inkra/MG faz resistência a monocultura

30/9/2013

Fonte: <http://www.agroecologia.org.br/index.php/noticias/noticias-para-o-boletim/540-primeiro-projeto-agroextrativista-do-inkra-mg-faz-resistencia-a-monocultura> Com a criação do primeiro Projeto Agroextrativista (PAE) pela Superintendência Regional do Inkra em Minas Gerais, comunidades tradicionais têm de volta território ocupado pela monocultura de eucaliptos na década de 80. O PAE Veredas Vivas, no município de Rio Pardo de Minas, foi oficializado pela autarquia em solenidade realizada na sexta-feira 20, em ...

Leia mais

Reforma política: democracia brasileira é limitada e não garante a soberania popular

CIRANDAS

a rede social e econômica da e para a Economia Solidária

Q. que é o Cirandas?
Q. que é Economia Solidária?
Q. que é o FBES?

EMPREENDIMENTOS

Ver todos >>>

Oficina da Arte
Grupo Família
Rede Ximara-Ximara

378 empreendimentos
514 comunidades

Ingressando no Cirandas



Preencha o formulário de registro com as informações solicitadas.

O campo **Nome de Usuário não pode ter espaços nem acentuação**. Escolha com atenção, para não esquecer. Anote, se for preciso. Dica: Você pode usar o mesmo nome que você usa em seu e-mail.

Este será o seu 'login' para entrar no Cirandas.



Lembre-se:
Para se cadastrar é preciso ter um endereço de e-mail válido, pois para concluir o seu cadastro será enviado um e-mail para você.

Nome de usuário
cirandas.net/

Senha

Confirmação de senha

e-Mail

Nome completo

Apelido

Eu aceito os [termos de Uso](#)

Leia com atenção os Termos de Uso do Cirandas e faça um clique no quadradinho, se você concordar com as condições.

Criar minha conta

Acessando o Cirandas



E para navegar no Cirandas.net,
é preciso sempre fazer o cadastro?

ENTRAR

Nome de usuário

Senha

Entrar »

[Novo usuário](#)

[Eu esqueci a minha senha!](#)

Não. Qualquer pessoa, de qualquer lugar do mundo
Pode navegar pelo Cirandas.net!
Mas, para fazer configurações e usar
as funções mais avançadas, você precisa sempre
fazer o seu “login”.
Para isso, escreva o nome de usuário
ou o seu e-mail, escreva a senha.
e clique no botão **Entrar**.



Acessando o Cirandas



Navegar é fazer buscas, encontrar produtos, ler artigos ... mas que funções avançadas são essas?

As pessoas cadastradas podem criar blogs para escrever textos, postar fotos, divulgar eventos. Podem também criar e participar de comunidades. Além, claro de interagir com outras/os usuários/as e com os empreendimentos. Se for um site de empreendimento poderá fazer tudo isso e ainda ativar a vitrine de produtos com um cesto de compras para pedidos online! Vamos ver tudo isso no decorrer desse curso.



A economia pode ser solidária também via internet

CARGA HORÁRIA = 20 HORAS DIVERSOS HORÁRIOS

Período de realização: 16 de setembro a 14 de outubro

Inscrições nos locais ou por email: cursocirandas@colivre.com.br

CURSOS de disseminação e fortalecimento da plataforma

Cirandas.net

GRATUITOS

APRENDA FAZENDO



Seu perfil no Cirandas

Para começar a usar o Cirandas, depois de criar seu/sua usuário/a vamos completar as informações do seu perfil no Cirandas.net.

Para fazer isso, você pode seguir os passos abaixo:

- 1 - Faça o login.
- 2 - Passe o mouse no seu nome de usuário, no canto direito acima da tela, e aparecerá o item **Painel de Controle**.
- 3 - Em seguida, localize e clique em **Editar Perfil**.

Preencha os campos do perfil definindo o tipo de privacidade das informações.



Observe que, estando no seu perfil, será possível encontrar na barra de endereços do navegador o link direto do seu perfil no Cirandas.net

Sempre que quiser indicar para alguém ver seu perfil, sugira esse link!

Ex.: <http://cirandas.net/profile/seuNOMEdeUSUÁRIO>

The screenshot shows the Cirandas.net interface. At the top, there are navigation tabs: Temáticas, Territórios, and Redes/Cadelas. A search bar is present. The user is logged in as 'kamenazes'. The 'Painel de controle' link is circled in red. Below the navigation, there are sections for 'Notícias' and 'CIRANDAS'. The 'CIRANDAS' section has a sub-section 'KAMENEZES - PAINEL DE CONTROLE' which is also circled in red. This panel contains several options: 'Editar perfil' (circled in red), 'Localização', 'Editar blocos laterais', 'Editar Aparência', 'Gerenciar conteúdo', 'Configurar blog', 'Gerenciar amigos', 'Empreendimentos Favoritos', and 'Gerenciar SPAM'. A red arrow points from the 'Painel de controle' link in the top navigation bar to the 'KAMENEZES - PAINEL DE CONTROLE' section.



Seu perfil no Cirandas



No campo **Descrição**, responda às questões que você também preencheu no perfil do Moodle:

- *Como você está inserida/o na economia solidária? Faz parte de um empreendimento, organização de assessoria ou órgão da gestão pública?*
- *Seu consumo é responsável? Por quê?*
- *Você é usa software livre?*

Ao salvar as informações, retorne ao Moodle e cole o link para seu perfil no Cirandas.net

Faça isso no Fórum de Apresentação.



No Cirandas.net, você controla a privacidade de suas informações detalhadamente.

Se a opção **Pública** estiver marcada, significa que aquela informação é visível para muitas pessoas além de você.

INFORMAÇÕES PESSOAIS

Os campos **realçados (*)** são obrigatórios.

Nome (*)
Meunome

E-mail (*)
seuemail@contadeemail.com.br

Apelido
Meu apelido

Um nome curto pelo qual você quer ser conhecido. Será usado em listagem de amigos, listagem de integrantes de comunidades etc.

Descrição

Telefone residencial

Sexo
 Masculino Feminino

Data de nascimento
8 Fevereiro 1979

País
Brasil

Estado
Bahia

Cidade
Salvador

CEP

Endereço (rua e número)

Privacy settings on the right:
 Público
 Público
 Público
 Público
 Público
 Público
 Público
 Público
 Público



E se quiser sair do Cirandas...

Como em outras redes sociais, no momento em que você decidir, poderá excluir seu perfil pessoal do Cirandas.

Para isto:

- 1 – Acesse o Painel de Controle, passando o mouse sobre seu nome no canto direito acima na tela.
- 2 – Clique em Configurações do perfil
- 3 – No final desta página, clique em Remover perfil



CUIDADO:

Só realize a ação de remoção do perfil se tiver certeza. **Não é possível recuperar as informações do seu perfil após tê-lo removido.**

TRADUÇÕES

Redirecionar o visitante para o artigo traduzido para seu idioma automaticamente

SELECIONE AS CATEGORIAS DE SEU INTERESSE

Redes/Cadeias

Temáticas

Salvar Cancelar Voltar ao painel de controle

Remover perfil



Atividades práticas

Durante o módulo, você aprendeu um pouco sobre o Cirandas e se tornou usuária/o, acessou o sistema, completou seu perfil e sua localização. Tudo isto foram as atividades práticas do módulo. Mas, é possível que ainda esteja um pouco perdida/o.

Nessas situações, não há nada melhor que “futucar”!

Então, ainda neste módulo, são atividades que você deve realizar:

1 - Explore as informações da página inicial do Cirandas e veja o conteúdo dos menus superiores: clique na setinha que fica ao lado de cada opção do menu e veja o que acontece.



2 - Procure e leia artigos que tratam de Economia Solidária. Navegue pelas comunidades. Por exemplo, acesse a comunidade do FBES:

<http://cirandas.net/fbes>

O tema economia solidária será o conteúdo do nosso próximo módulo.



Resumindo

NESTE MÓDULO VOCÊ...

- Conheceu o ambiente virtual no qual o curso é realizado: Moodle.
- Conheceu os principais temas que serão discutidos ao longo do curso.
- Teve o primeiro contato com o Cirandas ao realizar seu cadastro do usuário, logar no sistema, sair do Cirandas e realizar a atividade prática de exploração do menu superior do site.





Este trabalho está licenciado sob uma Licença Creative Commons Atribuição 2.5 Brasil. Para ver uma cópia desta licença, visite <http://creativecommons.org/licenses/by-sa/2.5/br/>.

Participaram da elaboração deste material: Daniel Pinheiro, Karina Menezes, Alan Teixeira de Figueiredo, Carlos Eduardo Gonçalves de Carvalho, Cássia Cristina Breia, Elisabete Thomaselli Nogueira, Fernando Gonçalves Severo, Gilson Pereira Lopes Filho, José Carlos Rubinato, Leise Capella da Silva Jogaib, Luiz Arthur Silva de Faria, Mônica Coelho Mitkiewitz, Marilene Marinho, Rita de Cássia Gonçalves Claudemiro, Sônia de Fátima Ribeiro de Oliveira.

Este material foi gerado para ensino a distância do Cirandas.net, para contribuir na formação de pontos de apoio Cirandas, no âmbito da Solução TIC Assessoria Cirandas (ação do Programa Voluntariado Corporativo Petrobras, em parceria com o SOLTEC/UFRJ - Núcleo de Solidariedade Técnica da UFRJ; com A COLIVRE – Cooperativa de Tecnologias Livres e com o FBES – Fórum Brasileiro de Economia Solidária).

