



**Trabalho**

Ministério do Trabalho e Emprego




# Potencialidades e Desafios da comercialização Solidária no Brasil.

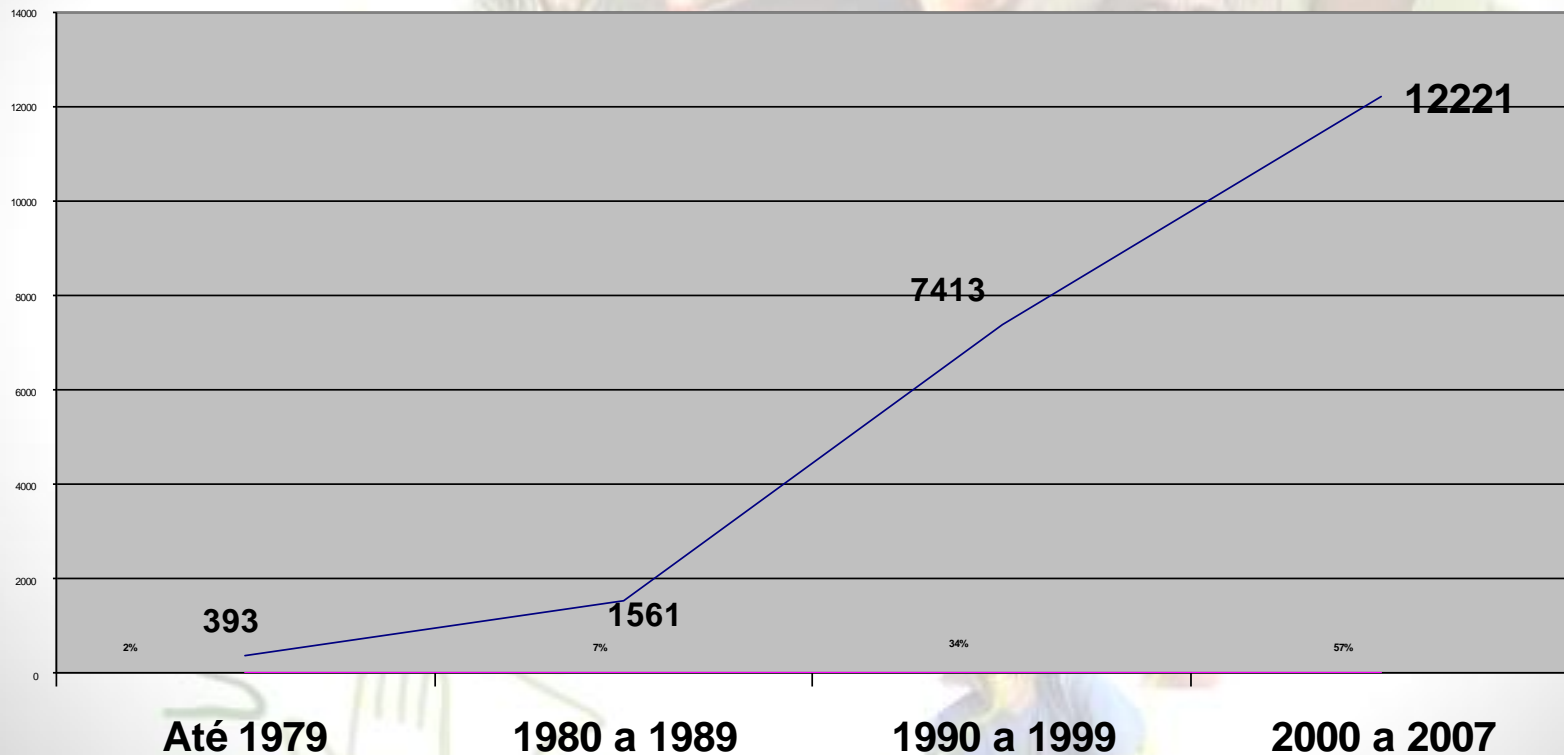


# Empreendimento Econômico Solidário - EES

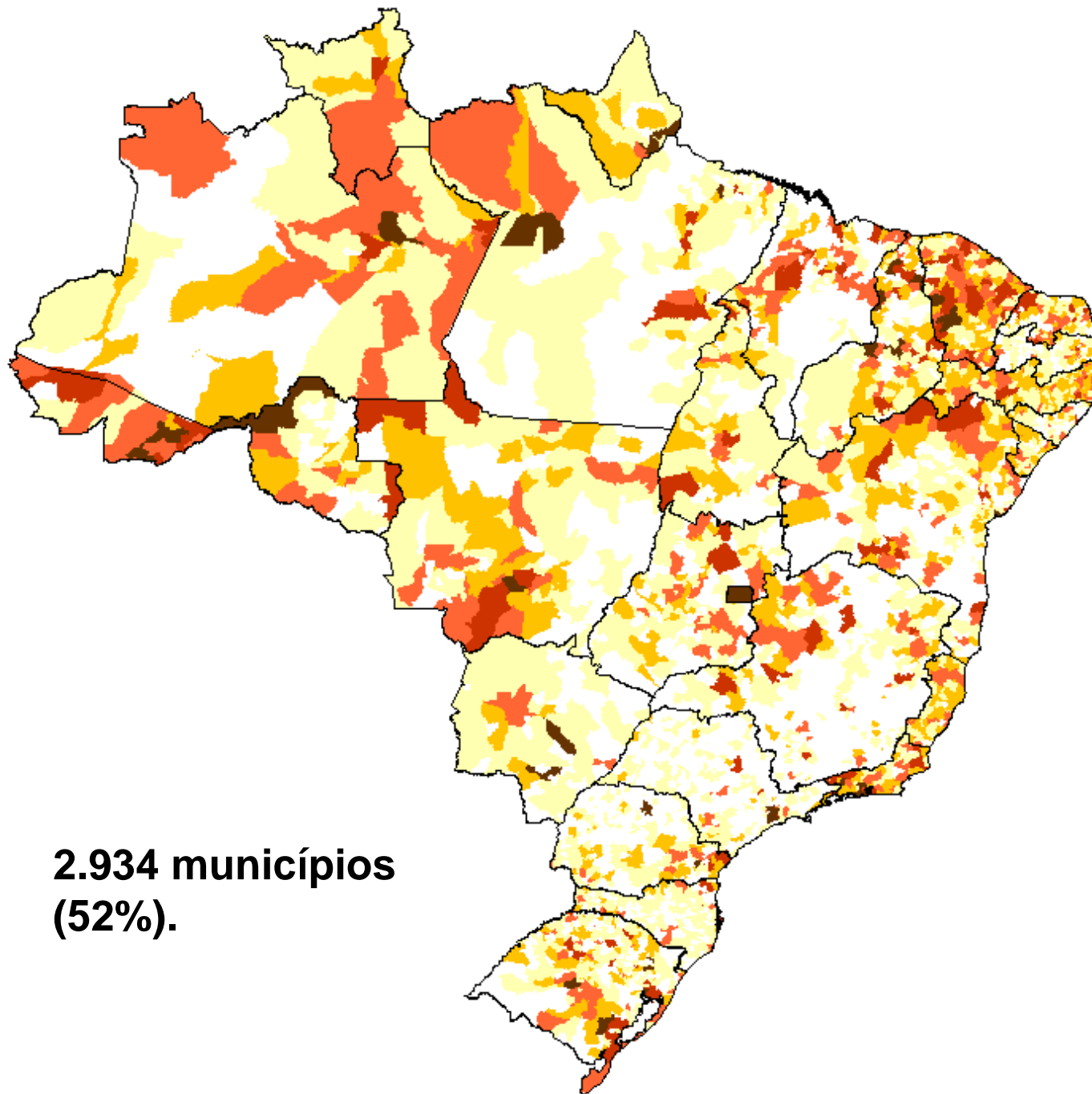
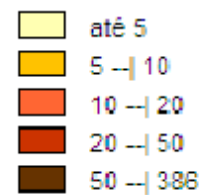
<b>Empreendimento</b>	<b>Econômico</b>	<b>Solidário</b>
<ul style="list-style-type: none"><li>• Cooperativa</li><li>• Associação</li><li>• Grupo Informal</li><li>• Fundo Rotativo</li><li>• Banco Comunitário</li><li>• Clube de Trocas</li><li>• Redes de Cooperação</li><li>• Central, etc.</li></ul>	<ul style="list-style-type: none"><li>• Produção</li><li>• Prestação de serviços</li><li>• Comercialização</li><li>• Crédito e finanças solidárias</li><li>• Consumo</li><li>• Trocas, etc.</li></ul>	<ul style="list-style-type: none"><li>• Autogestão</li><li>• Cooperação</li><li>• Solidariedade</li><li>• Justiça</li><li>• Sustentabilidade</li><li>• Comunitário, etc.</li></ul>



# Recente Expansão da Economia Solidária no Brasil:

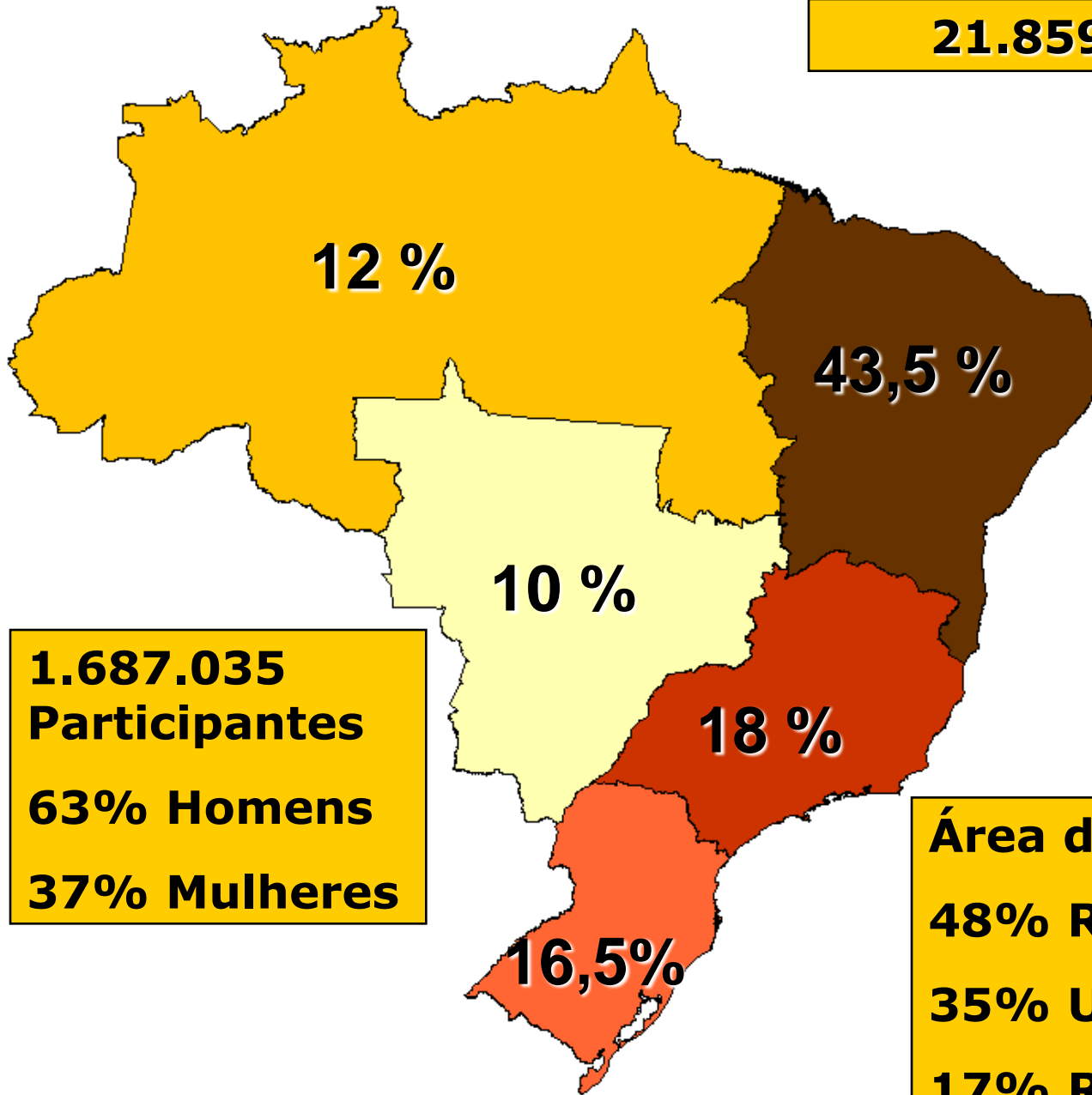


Número de EES em 2007



**2.934 municípios  
(52%).**

**21.859 EES**



**1.687.035**  
**Participantes**  
**63% Homens**  
**37% Mulheres**

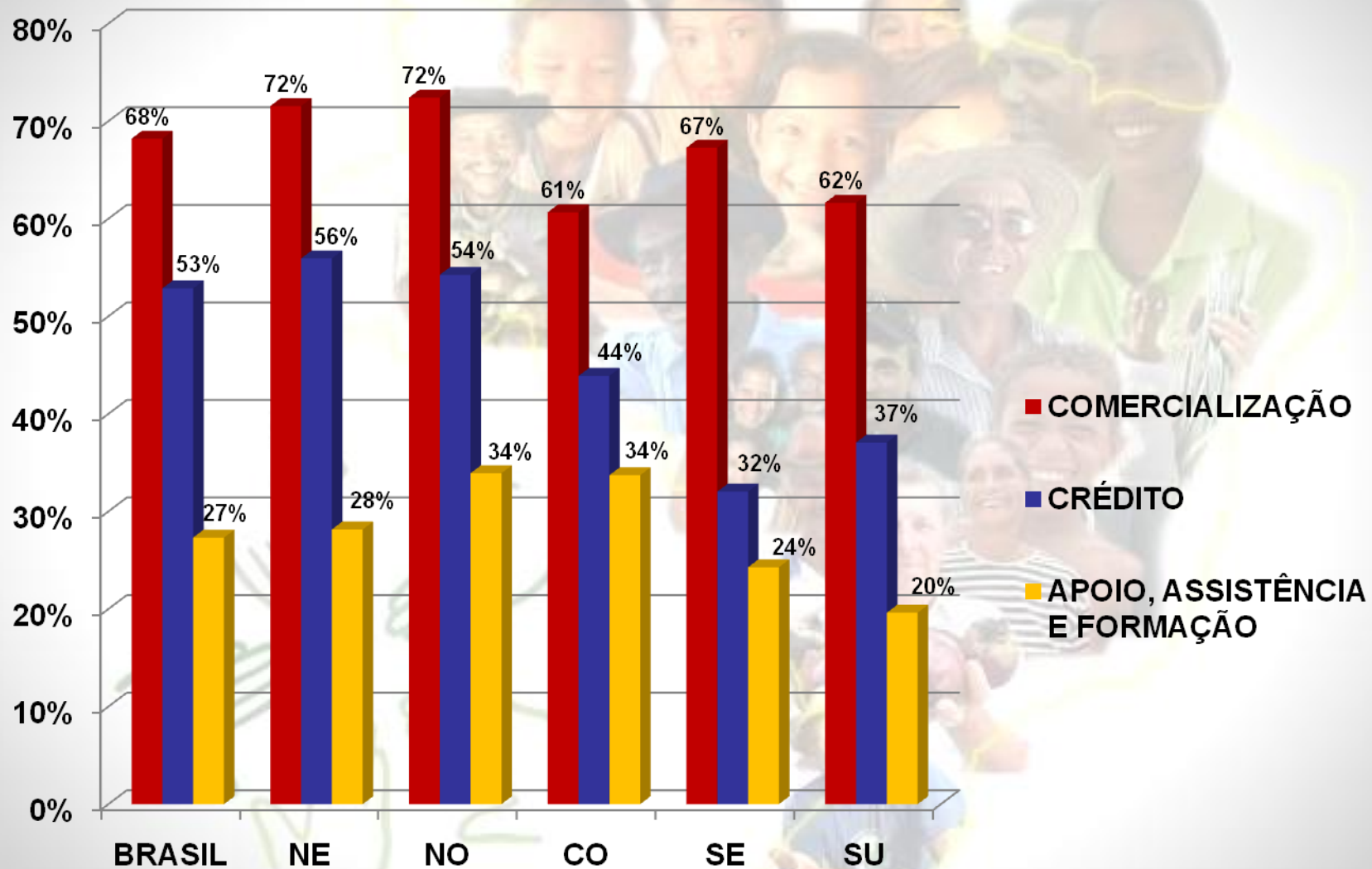
**Área de Atuação:**  
**48% Rurais**  
**35% Urbanas**  
**17% Rurais/Urbanas**




## **ATIVIDADES ECONÔMICAS**

<b>PRODUTOS AGRUPADOS POR TIPO DE ATIVIDADE</b>	<b>% EES</b>
<b>AGROPECUÁRIA, EXTRATIVISMO E PESCA</b>	<b>41%</b>
<b>ALIMENTOS E BEBIDAS</b>	<b>17%</b>
<b>ARTEFATOS ARTESANAIS</b>	<b>17%</b>
<b>TÊXTIL E CONFECÇÕES</b>	<b>10%</b>
<b>SERVIÇOS (DIVERSOS)</b>	<b>7%</b>
<b>ATIVIDADES INDUSTRIAIS (DIVERSAS)</b>	<b>2%</b>
<b>COLETA E RECICLAGEM DE MATERIAIS</b>	<b>2%</b>
<b>FITOTERÁPICOS, LIMPEZA E HIGIENE</b>	<b>2%</b>
<b>CRÉDITO E FINANÇAS SOLIDÁRIAS</b>	<b>1%</b>
<b>OUTROS (PRODUÇÃO E SERVIÇOS)</b>	<b>2%</b>
<b>TOTAL</b>	<b>100%</b>

# DESAFIOS

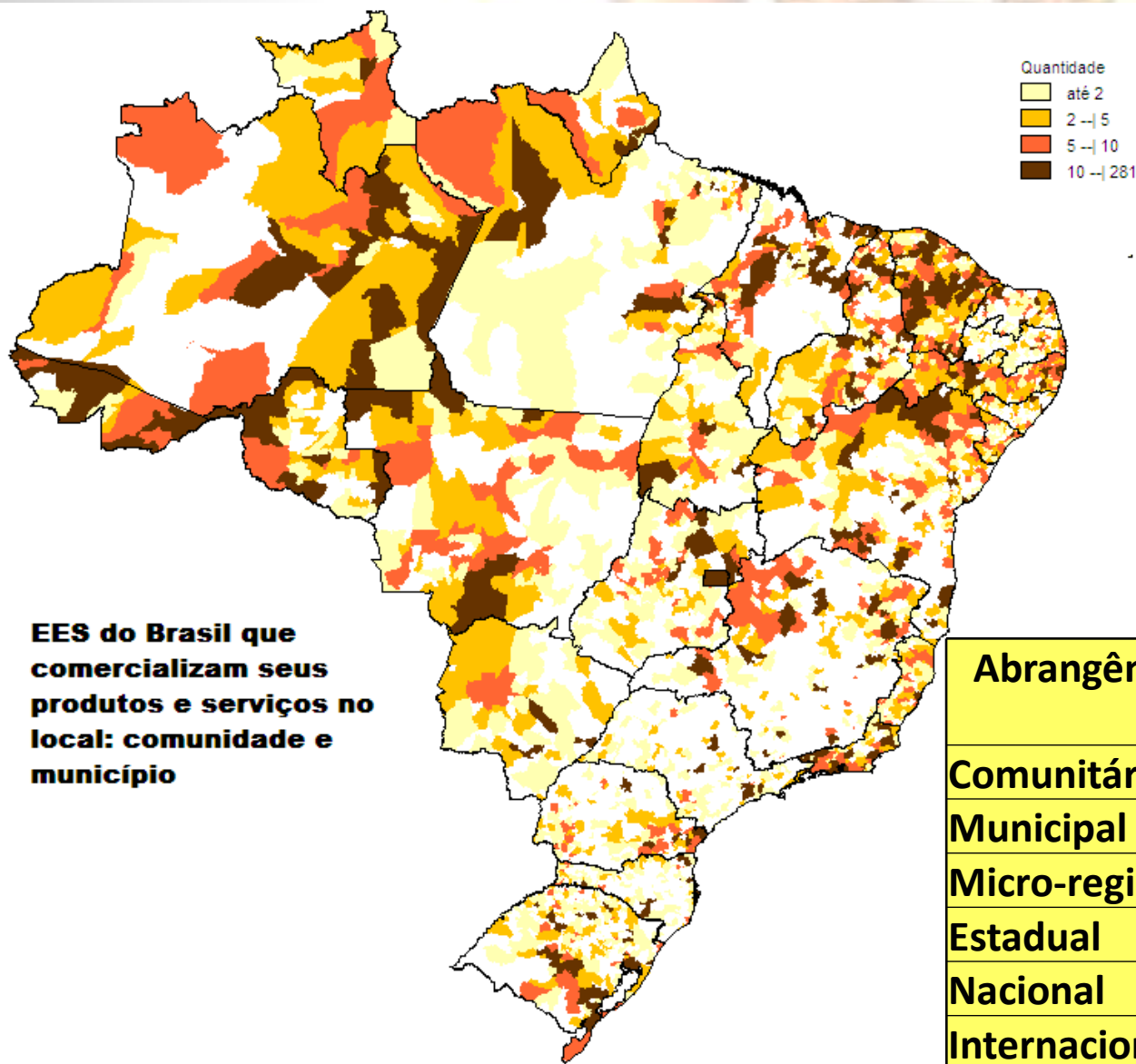




**COMERCIALIZAÇÃO:  
POTENCIALIDADES E  
DESAFIOS NA ECONOMIA  
SOLIDÁRIA**



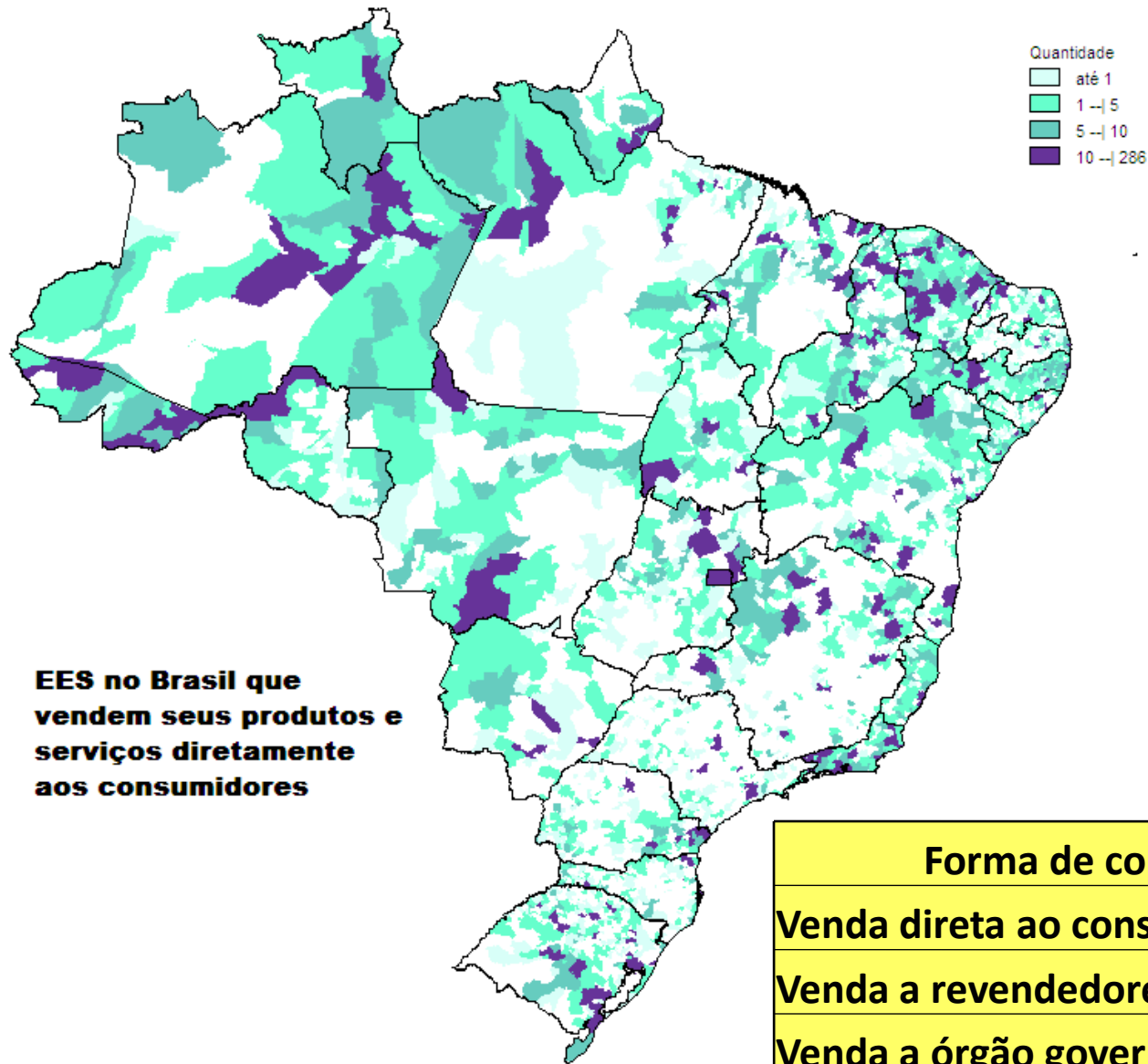
# CARACTERÍSTICAS GERAIS DA COMERCIALIZAÇÃO NA ECONOMIA SOLIDÁRIA:



**EES do Brasil que comercializam seus produtos e serviços no local: comunidade e município**

**60% dos EES realizam comercialização coletiva de produtos ou serviços.**

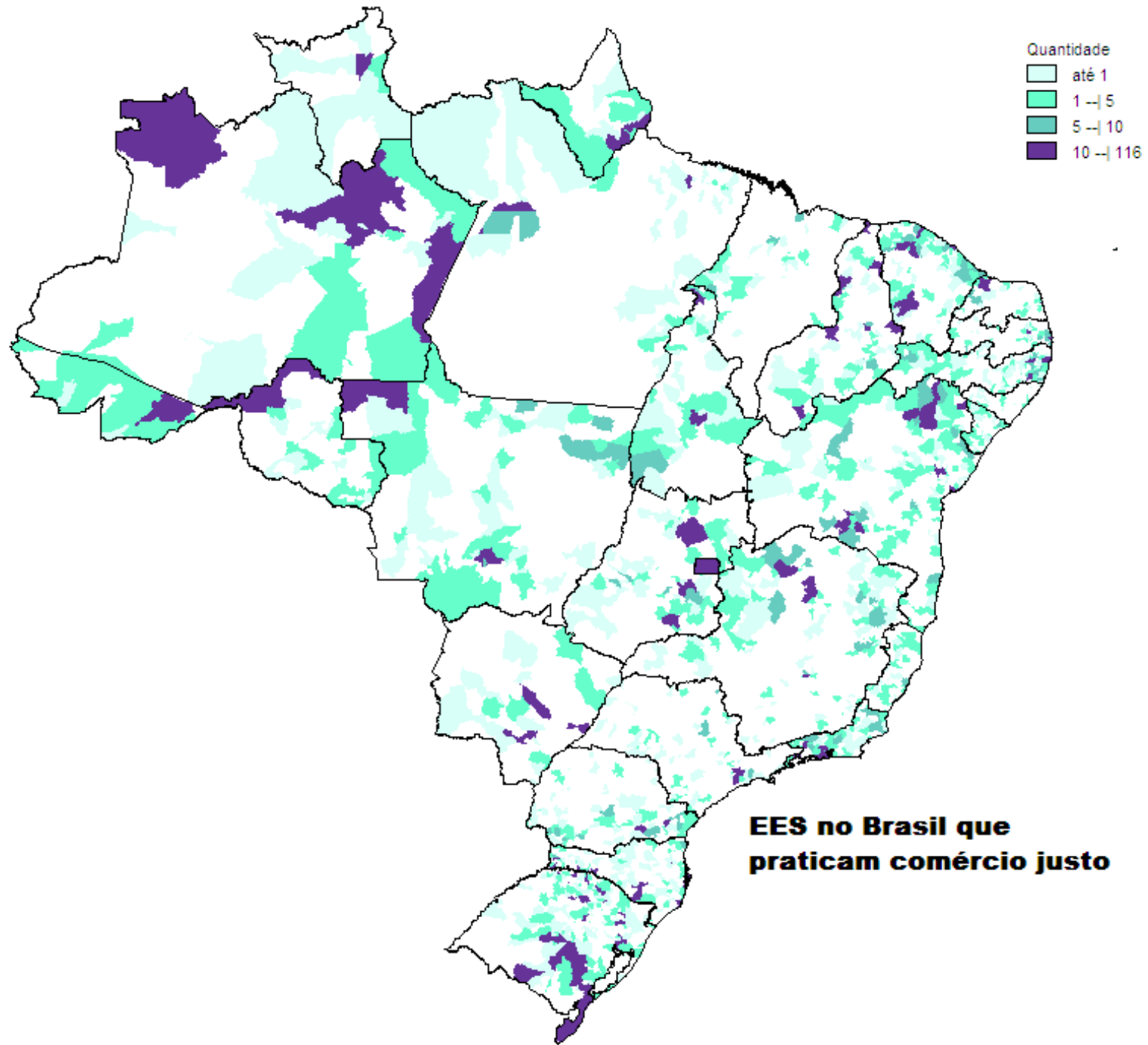
Abrangência Comercial dos EES	%
Comunitária	53,7
Municipal	26,3
Micro-regional	10,0
Estadual	6,6
Nacional	2,8
Internacional	0,6



**EES no Brasil que vendem seus produtos e serviços diretamente aos consumidores**

<b>Espaços de Comercialização</b>	<b>%</b>
<b>Lojas ou espaços próprios</b>	<b>19,3</b>
<b>Espaços de venda coletivos</b>	<b>5,3</b>
<b>Feiras livres</b>	<b>23,1</b>
<b>Feiras e exposição eventuais</b>	<b>6,6</b>
<b>Entrega direta a clientes</b>	<b>40,8</b>
<b>Outro.</b>	<b>4,9</b>

<b>Forma de comercialização</b>	<b>%</b>
<b>Venda direta ao consumidor</b>	<b>66,3</b>
<b>Venda a revendedores</b>	<b>26,3</b>
<b>Venda a órgão governamental</b>	<b>2,3</b>
<b>Troca com outros EES</b>	<b>0,5</b>
<b>Venda a outros EES</b>	<b>1,0</b>
<b>Outro</b>	<b>3,6</b>



## **PRINCIPAIS DIFICULDADES NA COMERCIALIZAÇÃO**

<b>DIFICULDADES</b>	<b>%</b>
<b>Não tem capital de giro</b>	<b>33</b>
<b>Logística: estradas, armazéns etc.</b>	<b>29</b>
<b>Não consegue quantidade suficiente de clientes</b>	<b>24</b>
<b>Manter o fornecimento (escala e regularidade)</b>	<b>18</b>
<b>Preço do produto é inadequado (baixo)</b>	<b>15</b>
<b>Falta registro legal para comercialização</b>	<b>14</b>
<b>Não consegue realizar vendas a prazo</b>	<b>14</b>

Obs. 1: Múltiplas respostas.

Obs. 2: 13392 EES (68%) responderam que enfrentam dificuldades na comercialização dos produtos e serviços

## **FONTE DOS RECURSOS INICIAIS DO EES**

<b>Próprios Sócios</b>	<b>Doações</b>	<b>Crédito</b>	<b>Outras</b>
<b>60%</b>	<b>21%</b>	<b>12%</b>	<b>7%</b>

## **ACESSO AO CRÉDITO NOS ÚLTIMOS 12 MESES**

<b>Teve acesso</b>	<b>Não buscou crédito</b>	<b>Buscou e não teve acesso</b>
<b>16%</b>	<b>32%</b>	<b>52%</b>

<b>DIFICULDADES DE ACESSO AO CRÉDITO</b>	<b>%</b>
<b>Falta apoio técnico - projetos e planos de negócio</b>	<b>36</b>
<b>Não atende as condições de garantias exigidas</b>	<b>31</b>
<b>Condições do crédito são incompatíveis</b>	<b>31</b>
<b>Falta a documentação exigida</b>	<b>29</b>

Obs. 1: Múltiplas respostas. Citadas apenas as principais.

Obs. 2: 9508 EES (47% do total) enfrentaram dificuldades no acesso ao crédito.

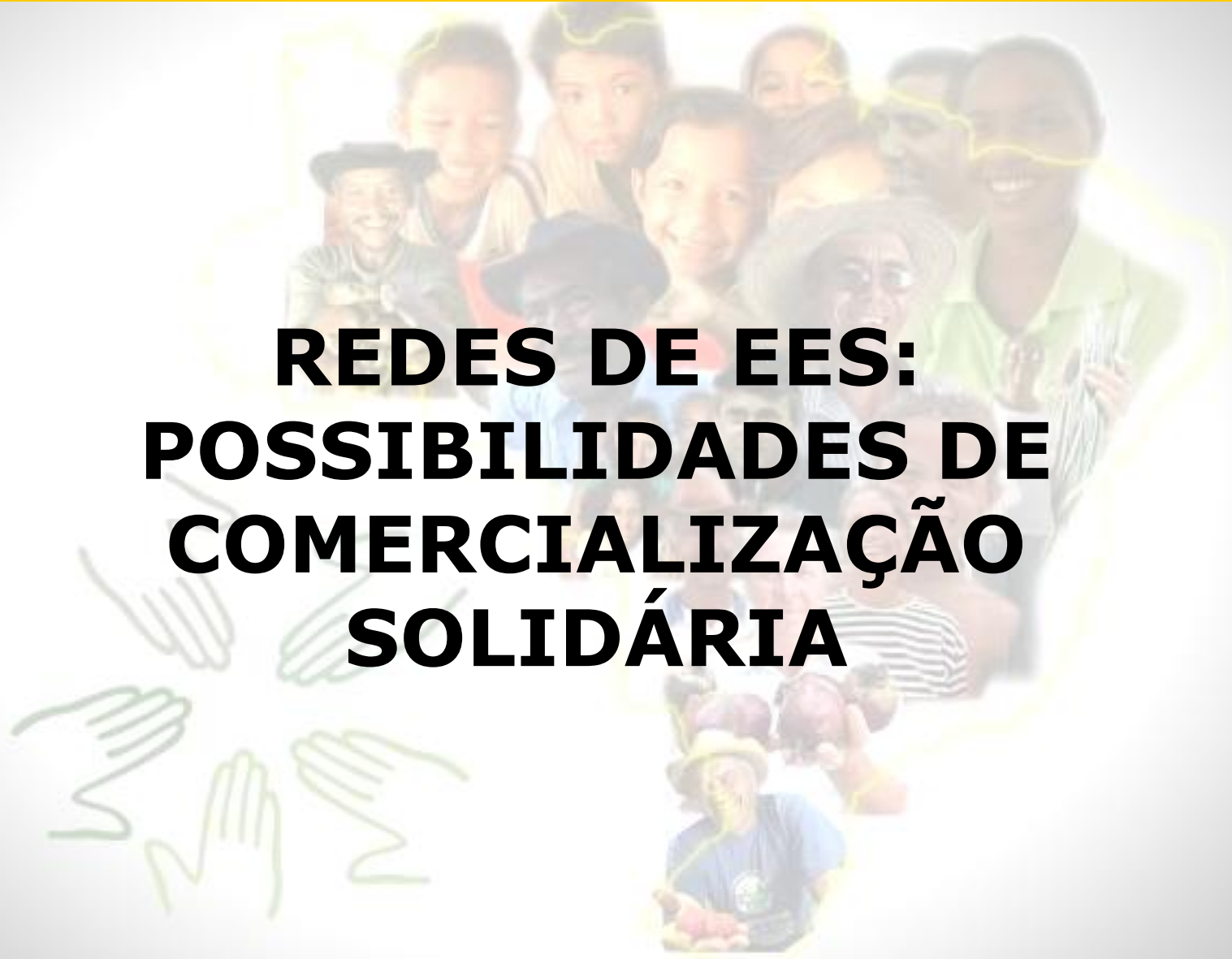

Obs. 3: Apenas 6% dos EES que tiveram acesso a crédito estão com atrasos nos pagamentos.

# PERFIL COMPARATIVO DOS EES COM E SEM DIFICULDADES NA COMERCIALIZAÇÃO

CARACTERÍSTICAS GERAIS	Sem Dificuldades	Com dificuldades
% de EES	32%	68%
% de EES formados somente por mulheres	29%	71%
% de EES formados somente por homens	37%	63%
Grupo Informal	33%	67%
Associação	30%	70%
Cooperativa	34%	66%
Sociedade Mercantil	35%	65%
Outros	28%	72%
NORTE	28%	72%
NORDESTE	28%	72%
SUDESTE	33%	67%
SUL	38%	62%
CENTRO OESTE	39%	61%

## PERFIL COMPARATIVO DOS EES COM E SEM DIFICULDADES NA COMERCIALIZAÇÃO

<b>ATIVIDADES ECONÔMICAS</b>	<b>Sem Dificuldades</b>	<b>Com dificuldades</b>
PRESTAÇÃO DE SERVIÇOS(DIVERSOS)	36,6%	63,4%
PRODUÇÃO AGROPECUÁRIA, EXTRATIVISMO E PESCA	32,0%	68,0%
PRODUÇÃO DE ARTEFATOS ARTESANAIS	24,7%	<b>75,3%</b>
PRODUÇÃO DE FITOTERÁPICOS, LIMPEZA E HIGIENE	32,6%	67,4%
PRODUÇÃO DE SERVIÇOS DE ALIMENTOS E BEBIDAS	35,8%	64,2%
PRODUÇÃO E SERVIÇOS DIVERSOS	<b>46,4%</b>	53,6%
PRODUÇÃO INDUSTRIAL(DIVERSOS)	32,5%	67,5%
PRODUÇÃO MINERAL(DIVERSA)	<b>38,5%</b>	61,5%
PRODUÇÃO TÊXTIL E CONFECÇÃO	28,7%	<b>71,3%</b>
SERVIÇOS DE COLETA E RECICLAGEM DE MATERIAIS	<b>36,6%</b>	63,4%
SERVIÇOS RELATIVOS A CRÉDITO E FINANÇAS	<b>53,4%</b>	46,6%
<b>TOTAL</b>	<b>31,8%</b>	<b>68,2%</b>



**REDES DE EES:  
POSSIBILIDADES DE  
COMERCIALIZAÇÃO  
SOLIDÁRIA**



## 136 REDES REGISTRADAS NO SIES

Atividades Econômicas	Redes
Prestação de serviços	27
Agropecuária, extrativismo e pesca	38
Artefatos artesanais	13
Alimentos e bebidas	31
Diversos	8
Industrial(diversos)	3
Têxtil e confecção	8
Coleta e reciclagem	3
Crédito e finanças	5
<b>Total</b>	<b>136</b>

Dificuldades de Comercialização	Sem Dificuldades	Com dificuldades
% de EES (singulares)	32%	68%
% de REDES DE EES	42%	58%



## **Contatos e informações:**

**Ministério do Trabalho e Emprego  
Secretaria Nacional de Economia Solidária  
Departamento de Fomento  
(61) 3317-6882**

**Acesso ao SIES:**

**[www.sies.mte.gov.br](http://www.sies.mte.gov.br)**